

# SPERMINAALI

TERMINAALIN KUTKUTTAVA WAPPUPAINOS 2/23



# Sisällysluettelo 8===D~~

Ex-Päätoimittajan tervehdys :DD	3
PJ-Palsta	4
CUMSOCK	6 . . . . . 10
Terminaali Testaa: Cookie Clicker	11
Arno Poddiktin Wappuheilavinkit	12 . . . . . 15
Selviytymisohje	16
MEGA PASKA JUTTU	18 . . . . . 19
Wappulehti-arvostelu	20 . . . . . 23
OTiTlaisen perjantai	24 . . . . . 25
AUSTRALIAN TOP 5	26 . . . . . 29
Terminaali Testaa: Tupla-Viski	30 . . . . . 31
Vuoden Tippaleipävertailu 2023	32 . . . . . 36
Frisbeerin "lyhyt" oppimäärä vettä	37 . . . . . 40 41 . . . . . 42

Terminaali

Oulun Tietoteekkarit ry:n kiltalehti

Pää-äänenkannattaja jo vuodesta 1988

4-6 numeroa vuodessa

36. vuosikerta

44 sivua

Painomäärä: 30

Painopaikka: Monisto

Osoite:

Oulun Tietoteekkarit ry/Terminaali

PL4500 90014 Oulun Yliopisto

Päätoimittaja:

Joonas Patana

Toimittajat:

Aleksanteri Seppä Saku Salo

Henrik Peteri Santeri Hyvärinen

Jere Tepsa Teemu Puro

Juho Bruun Tomi Ahonen

Jukka Vaulanen Topi Bruun

Juuso Särkelä Toivo Xiong

Lasse Rapo Verner Pudas

Mariel Kurki Viljami Vuorre

Niko Mätäsaho

## And it looks downright

*Tiesittekö, että turvavöidenkin kanssa ihmisiä kuolee jatkuvasti kolareissa? Mielestäni se on mielenkiintoista.*

# TERRIFYING.

# EX-Päätoimittajan tervehdys :DD

:DD voi jumalauta ei nyt helvetti. Heti ku lopettaa kiltahommat ja valmistuu niin samantien se on Terminaalin toiminta romahtanut. Pääsenpähän taittamaan kiltalehteä, kun ekaa Terminaaliakaan ei ole näkynyt ennen Wappua.



*Meikä vastaamassa päätoimittajan avunhuutoon*

Kuten Te rakkaat kiltalaiset saatatte älytä, niin tätä ei kirjoita vuoden 2023 päätoimittaja vaan vuoden 2018

Terminaalin päätoimittaja matti\_. Ai miksikö? No ootteko nähneet vuoden ensimmäistä Terminaalia ennen elokuun 17. päivää? En minäkään. Mutta miksei Sperminaali tullut ennen Wappua? Hyvä kysymys, ja vastauksena tähän onkin, että Sperminaali julkaistaan ensimmäisen Terminaalin jälkeen Wapun tienoilla. Hupsheijaa miten tässä näin kävi? Kysykää teidän päätoimittajalta :D:D



Sperminaalin aikajana:

- Huhtikuun 14. päivä: Taittopyyntö vastaanotettu
- Toukokuun 20. päivä: Ilmoita päätoimittajalle, että Sperminaalia ei tuu ennen ekaa lehteä
- Kesäkuun 28. päivä: Koira söi päätoimittajan tiedostot
- Jatkuvaa pollausta ekasta Terminaalista
- Elokuun 17. päivä: Eka lehti julkaistu!!!!

vielä kesken 😞 nyt viikonloppuna edistän taas

Seuraavan vuoden Wappua odotellen!

- matti\_



*Eka Terminaali tuli ja niin minäkin (tirsk)*

# PJ-Palsta

Töttöröö!

Allekirjoittanut on 100% kunnossa vaikka wappuakin oon viettänyt varmaan 100 päivää ja silti on ihan täysin kunnossa. Meen nyt nukkuu viikoks ni lukekaa tästä vaikka kopiopastaa:

>Kikkelis kokkellis nii mitäs läksit niihihihi. Hei jehu sullon aika kyrväkäs auto mut ei taji käyää nii

<Noei siinä periaatteessa mitään suurta vikaa ole siin on kondensaattorissa ilmeisesti kosteutta minun pitäis päästä käymään tuolla huoltoASEMALLA PIKKUHILJAA voi hyvänen aika miten tämä teknistyvää maailma, ja auto myöskin auto miestä myöten. sanoi jo vanha sananlasku autosta mies tunnetaan. sarvesta miestä, kikkelis kokkellis tyyppiä ties mistä. jatkamme saamme kenties elää \*slurp\*

>Tuu kyytii vaa kuule ja suuta hevosenkengälle niihihihi, astu kyytiin sullon mun luonto höhöhö

<Tuokin vielä! Että hän julkeaa

>Sit en varasta nii

<Se tästä vielä puuttuisi, kai se on pakko mennä kyytiin

>Nii-ih, eheheheh, tuu kyytiin tuu

<Ja kaljakopan hän on varustanut oveen. Uskaltaudumme mukaan saamme kenties jatkaa

>Tää on tää maailma, eheheh, minä en tiää

>Suuta vaa hevosenkengälle, jehu. Oho! nii

<Minua pelottaa tällainen

>Nyt tultiinki auringonpaisteeseen, tää on tää maa ilma vaa, eheheh, joka paistaa

<Lopultakin kyyti on tässä pienempi pelonaihe. Tämä koko maailma autoineen tyyppineen on se, jota minä kavahdan eniten tässä tilanteessa. Jatkamme kyydillä kenties perille.



wapun jälkeisen liskodiskonsekaisin tunnelmin,  
-joensuu





# CUMSOCK

Comparing Ubiquitous Models of Search-algorithms Objectively  
Considering K-NN

## Contents

1. Abstract
2. Introduction
3. Algorithms
4. Results
5. Jaa
6. Ei
7. Tyhjiä
8. Poissa
9. kakka pieru

## 1. Abstract

Abstract concepts include things like soul, mind and me getting a fucking job.  
Innostunut sonni on väärinpäin kulliton hirvi ja palindromi on väärinpäin  
dɛliɪpɹoɪɪ.



## 2. Introduction

The goal of this study is to compare ubiquitous models of search-algorithms objectively considering k-NN, or as it will be referred to in short as cumsock. Each algorithm will be scored completely arbitrarily.

## 3. Algorithms

### 3.1. Bread first search (BFS)

Bread first search algorithm is a non deterministic tree search algorithm. It's function is as follows:

$$f(n) = b(n), \text{ where } b(n) \text{ is the cost of reaching bread}$$

For bread first to solve a maze there would need to be bread at the goal destination of the problem. Pretty shitty algorithm, I bet it doesn't even eat VITTU KUNNON LIMPPUA SAATANAN. This algorithm can come in handy when your nearest Prisma has changed its layout and because you are cognitively challenged it can be hard to navigate to the leipähyllä by yourself. Very good algorithm.

5/5



### 3.2. Kaljan Haku (Beer search)

The kaljan haku algorithm is a deterministic and complete vine (hops) search algorithm. Its function can be written as follows:

$$f(n) = \text{viinan määrä} \sim \text{päissään}$$

The kaljan haku algorithm functions largely in the same way as greedy best first search but instead of solving a problem the kaljan haku algorithm always solves the exact same problem: getting beer. The algorithm finds a way to acquire beer by katkokävelemällä jääkaapille or lotista lömpsyttelämällä to the nearest convenience store. **STOPS WORKING IN FINLAND AFTER 9PM!!!! THIS CUMSOCKS HARD!!!**

10/5



### 3.3. Running beer search (Juoksukaljan haku)

The running beer search is an spurguistic athletic running type algorithm most employed by pirikiikari researchers in demanding situations. The algorithm is great at finding solutions with low complexity mazes but its performance decreases logarithmically as the complexity increases. The function can be expressed as follows:

$$f(n) = \text{saatanan reunahana} * \text{leuka venyy lattiaan}$$



With its unparalleled performance in low complexity problems it is the most used algorithm by puistokemistit. This algorithm can be seen run occasionally in small convenience stores such as in Sale Meri-Toppila by store patrons who decide to use their complex problem solving skills to cheat the economic system (steal) by running this algorithm in their head to find out the optimal exit route. Overall, very useful algorithm. 5/5




### 3.4. B\* Algorithm

B\* (pronounced “butt-star”) is a graph traversal and ass search algorithm, which is used in many fields of goatse science due to its completeness, optimality, and optimal efficiency. One major practical drawback is its  $\epsilon$ \*( $\exists$ ) space complexity, as it stores all generated nodes in its ass. Thus, in practical travel-routing systems, it is generally outperformed by algorithms that can pre-ass the graph to provide better performance, as well as cheek-clapped approaches; however, B\* is still the best solution in many cases

$$f(n) = \text{Ass we can!}$$

Tämä algoritmi on oikeasti aika perseestä. 0/5



## 4. Results

Tuon viimeisen algoritmin analysointi oli kyllä aika syvältä. Hauskaa wappua ja muistakaa pitää ryppyruubiini tiukkana ja simat ja munkit huulilla.



# Arno Poddiktin Wappuheilavinkit

Tere tere vaan. Arno Poddikti täällä taas. Kevään tuntemuksen kihelmöidessä kasseissa pohdin, että mistähän sitä löytäisi wappuheilan itselleen.

Tietoteekkarina naisille jutteleminen on jokseenkin hankalaa, joten ajattelin päästä helpommalla ja valmistaa tieteen nimissä wappuheilan itselleni.

Projektin pitäisi olla melko helppo kiitos perunajauhoina tunnetun ihmeaineen. Seuraavaksi käyn prosessin läpi askel askeleelta, jotta teidän lukijoidenkin on helppo seurata reseptiä.



Tarvitaan:


- perunajauhoja (n. 5-6 kukkurallista ruokalusikallista)
- Lavuaarin tai kulhon täydeltä kylmää vettä
- keitettyä vettä
- lusikka
- mikroaaltouuni
- pakastin/pakkasta ulkona
- pitkulainen esine
- sopivankokoinen tuoppi tai kuppi

1. Ota tarvikkeet valmiiksi pöydälle





2. Laita 5-6 reilua ruokalusikallista perunajauhoja tuoppiin/kuppiin




3. Kaada tuoppi/kuppi hieman yli puolilleen haaleaa vettä ja sekoita lusikalla.



4. Keitä muutama desilitra vettä ja kaada tuoppi/kuppi lähes täyteen



5. Sekoita vielä hieman ja laita mikroon 2,5 minuutiksi n. 800W teholla.



6. Kun otat seoksen mikrosta ulos, sen pitäisi olla jähmettynyt jonkin verran. Aseta tuoppi kylmään veteen joksikin aikaa (15-30min) jähmettymään lisää. (toimittajan kommentti: tuoppi ei mahtunut mikroon tai pakastimeen joten astia vaihdettu suureen kahvikuppiin)



7. Kun seos on jähmettynyt kylmässä vedessä tarpeeksi, aseta jokin sopivan kokoinen pitkulainen esine kupin/tuopin sisälle.

8. Aseta kuppi/tuoppi jähmettymään pakastimeen 90 minuutin ajaksi.



9. Ota kuppi/tuoppi pakastimesta ja poista pitkulainen esine. Wappuheila on valmis, mutta vielä kovin kylmä.

10. Lämmittele wappuheilaa mikrossa noin 90 sekuntia ennen hommiin ryhtymistä. Muista ensin käyttää sormia sisällä ja kokeilla lämpötilaa, ettei tule palovammoja. Älä poista seosta kupista ennen kuin aiot heittää sen pois, sillä sisältö on limaista, tahmeaa ja hajoaa helposti käsiin.



Tämä esimerkkisuoritus onnistui kohtalaisen hyvin: koostumus oli sopiva, lämpötila hieman liian kuuma mutta pienellä jäädyttelyllä hyvä. Kyllähän tuonne nallin nasauttaa aivan mielellään.

Näin helppoa se on! Jos ei Waatonaattona irtoa baarista, niin tällaisen DIY wappuheilan askarteleo vitutuksissaan vaikka aamuyön pimeinä tunteina.

Hikisen viisiminuuttisen laaduntestaussession jälkeen tietoteekkari, kokki ja aikuisviihdeasiantuntija Arno Poddikti kiittää ja kuittaa. Nauttikaahan Wapusta ja muistakaa musiikkilegenda Ilkka Vainion sanoin säännöllisesti lennättää siittiöt kasseista.



# Selviytymisohje

Wappu on täällä taas ja siksi tässä muutama hyvä vinkki miten selviytyä siitä hengissä:

-Juo vettä! Kyllä, tiedän että tämä kuulostaa aivan liian terveelliseltä, mutta usko pois, juominen ei ole yhtä hauskaa jos heräät seuraavana päivänä janoisena ja pää kipeänä. Juo siis välillä vettä niin kehosi kiittää myöhemmin.

-Pidä huolta aterioinnista. Wappu voi viedä mennessään ja unohtaa syömisen. Mutta nälkäisenä juominen ei ole hyvä idea, sillä se voi johtaa nopeaan humaltumiseen. Muista syödä hyvin ennen juhlimista ja pitää välillä taukoja syödäksesi jotain.

-Muista kohtuus! Wappu on hieno tilaisuus nauttia alkoholia ja pitää hauskaa, mutta se ei tarkoita, että sinun täytyy juoda itsesi hengiltä. Tiedosta kuinka paljon alkoholia kehosi kestää ja pysy sen rajoissa. Muista myös että kukaan ei pakota sinua juomaan!!!

-Nauti, mutta älä häpeile. Muista että Wappu on tilaisuus pitää hauskaa ja luoda ikimuistoisia muistoja ystävien kanssa. Nauti juhlasta ja pidä hauskaa, mutta älä häpeile mitään seuraavana päivänä. Olet teekkari tai tuleva sellainen, joten ole ylpeä siitä kuka olet ja millaisia juhlia vietät!



# TERMINAALI

1/23

Oulun Tietoteekkarit ry



Oletko köyhä? Oletko spurgu? Oletko unohtanut käydä Alkossa ennen yhdeksää? Asutko yksin Posion metsissä ilman mahdollisuutta käydä kaljakaupassa? Ei se haittaa. Minulla on sinulle yksi helppo ratkaisu, josta 9/10 lääkäristä pitää. Alko employees hate this one simple trick. Homma on siis vanha tutu kikka vuodelta nakki ja muusi, eli sienten syöttö poroille ja poron kusen juominen. Kyllähän kaikki tietää, että Lapissa eli Oulussa eli Uleåborgissa kaikilla on kotiporo, ja jos ei ole, niin kysykää lähimmältä Rovaniemiläiseltä. Tässä siis ohjeet:

*Amanita muscaria* (suom. Punakärpässieni) mushrooms are known to contain the psychoactive compounds **muscimol** and **ibotenic acid**, which can induce a range of effects on the central nervous system. If hypothetically someone were to try to feed these mushrooms to reindeer or use them in a traditional Teekkari practice, the process would involve several steps:

1. Harvesting: *Amanita muscaria* mushrooms typically grow in late summer to early autumn, often near pine or birch trees. The mushrooms have a distinctive appearance with a red or orange cap covered in white spots, and a thick stem.
2. Preparation: Once harvested, the mushroom caps would need to be separated from the stems, as the caps are the most potent part of the mushroom. The caps would then need to be dried, either by laying them out in a well-ventilated area or using a food dehydrator.
3. Extraction: To make the mushrooms more palatable and less toxic, the dried caps would need to be boiled in water for an extended period of time. This process would extract the psychoactive compounds and reduce the concentration of ibotenic acid, which is known to be toxic.
4. Feeding to Reindeer: If attempting to feed *Amanita muscaria* mushrooms to reindeer, the prepared mushrooms would need to be mixed with food that the reindeer typically consume, such as lichen or other forage. **The reindeer would then ingest the mushrooms along with their regular diet.**
5. Teekkari Use: In traditional Teekkari practices, the **Teekkari would consume the prepared mushroom extract (lue: poronkusi) by drinking it as a beverage.** The dosage and specific rituals associated with the use of *Amanita muscaria* mushrooms in Teekkari practices may vary among different tiede cultures.

Ps. Munuaiset tai maksa saattaa räjähtää, tehkää omalla vastuulla.



295



Finally got my hands on some datura, how much should i take?

(self:Drugs)

submitted 6 years ago \* (last edited 6 years ago) by Flippnflopp to r/Drugs 11 🐾 12 🍷 & 30 more

NSFW

328 comments source share save hide give award report



Finally got my hands on some Datura, how much should I take? by Flippnflopp in Drugs

[-] Flippnflopp [S] 298 points 6 years ago 4 🐾 5 🍷 3

Google.com how normal again stop now

NSFW

permalink source save save-RES context full comments (328) report give award

# Wappulehti-arvostelu

Tervehdys kaikille lukutaitoisille Wapun juhlijoille! Terminaalin toimitus otti tänä Wappuna asiakseen arvostella ja vertailla erinäisten teekkarikaupunkien wappulehtiä, ja niitähän löytyy! Wappulehdet ovat perinteisesti huumoripitoisia Wapun alla julkaistavia huumorilehtiä, joista löytyy huumoria (wappu nääs). Ylimpänä hyvän huumorin auktoriteettina Terminaalin toimitus ottaa vapauden arvostella lehdet hauskuusasteikolla hapankaalista Matti Nykäseen. Tänä herran vuonna 2023 ilmestyvistä lehdistä ovat siis arvostelussa: Oulun Ööpinen, Otan iemen Äpy, taNpereen Tamppi, Turkusen Pönkeli ja lappeen Rantojen Hässi.

## Ööpinen (Oulu)

Tämä Oulun arkkitehtikillan tuottama wappulehti lupaa joka vuosi alittaa edellisen vuoden tason. Toimitus ei tiedä edellisen vuoden lehden laadusta, mutta rima alkaa näin 60 vuoden julkaisun jälkeen selkeästi olla jo lähellä merenpinnan tasoa ellei sen alapuolella. Pimppi- ja pippelikuvia sivukaupalla sisältävä Ööpinen on ottanut myös selkeästi viime vuosien terminaaleista inspiraatiota, sillä keskiaukeamaa kuvittaa komea goatse asetettuna Oulun yliopiston markettimaiseen keskusaulaan. Kokonaisuutena siis varsin valloittava! Ööpinen saa toimitukselta artikkelin tähän mennessä parhaan arvosanan **Kirkkaanpunainen rektumprolapsi / Matti**



## Äpy (otaN iemi)




Neljä kirjainta joihin voit luottaa.

Äpy on Suomen Äpy-lehtien liitto ry:n Otaniemessä parittomina vuosina julkaisema wappulehti. Äpy tunnetaan sen vuosittain vaihtuvasta, vaihtelevasta muodosta. Tämän vuoden julkaisu on kartan mallinen.



Äpy pitää sisällään pienehköstä sivumäärästään (2) huolimatta hämmästyttävän paljon sisältöä. Mukana on paljon oivaltavaa Helsinki-Espoo-akselin paikallishuumoria ja jopa hieman ruotsin kieltä, mitä toimitus ei virkamiesruotsin läpäisystä huolimatta valitettavasti osaa tulkata. Ihastusta herättää myös Äpyn toimituksen maantiedon osaaminen, sillä Toripolliisi on saatu sijoitettua oikeaoppisesti Hakaniemen torille päivystämään. Kaikista lehden sivuilla viljellyistä puujalkavitseistä parhaana toimitus pitää lehden karttaosiota, johon on selkeästi valutettu toimittajiensa puolesta rakkautta, verta, hikeä, spermaa, kyyneleitä, selkäydinnestettä ja spermaa. Wappulehtien innovatiivisemmasta päästä oleva Äpy saakin arvosanakseen **Kallion pirinistin wappukilju / Matti Nykänen**



## Tamppi (taNpere)

Blebeijit ry:n julkaisema Tamppi on tänä vuonna niin sanottu Yökylä-Tamppi. Lehden mukana tuli hygieniapussi, tarra, puhallettava tyyny, hammasharja, kondomi, Viking Linen tarjouskupongi. Terminaalin toimitus testasi siis myös mukana tulleet esineet:

- Tyyny : täyttyi kahdella krapulahöikäisyllä, ihan ok nukkua
- Hammasharja : varresta jäi tikkuja sulkijalihakseen
- Viking Linen tarjouskupongi : risteily oli halpa mutta sen aikana nautitut hanajuomat ei
- Kondomi : pahanmakuinen
- Tarra : siisti
- Hygieniapussi : pienehkö, mutta hintalaatusuhde ihan ok

Ihan hyvä setti siis kokonaisuudessaan.



Itse lehti seuraa hyvin pitkälti Mauri Kunnaksen kirjoista tuttua lapsekasta tyyliä mainoksia myöten. Mainoksista puheen ollen, niitä riittää kuin Kalevan keskiaukeamalla! Toimittajaa alkoi lehden loppua kohden kyllästyttää kerta toisensa jälkeen tajuta olevansa lukemassa mainosta. Mainoksien osuus lehden 68-sivuisesta sisällöstä on noin kolmasosa. Lastenkirjamaisen ulkoasunsa lisäksi Tamppi on myös sisällöltään hyvin lastenkirjamainen. Lukiessa tuntuu, että toimittajat ovat pelänneet kirjoittaessaan kaikenlaista vähänkään härskiä tai oikeasti oivaltavaa huumoria. Toki jos tarkoitus on lukiessa nukahtaa yökyläillessä, niin lehti sopii tarkoitukseen loistavasti. Toimitus antaa tälle tanperelaiselle (mies)lastenlehdelle arvosanaksi vahvan **Vetinen darrapaska / Matti Nykänen**

### Posti (???)

- >pelaa 2 wappuista peliä frisbeeriä joissa juot 2-300 olutta
- >mene teekkaritalolle jatkoille
- >rökitä pari fuksia beerpongissa ja ime posket lommolla savuke sisäpihalla
- >hoipertele vitunmoisessa tuutissa kotiin teekkaritalolta
- >kiitä allahia ettet tullut kaijonharjun roadmanien ryöstämäksi kotimatalla
- >herää aamyöllä 38 asteen kuumeessa ja huuto-oksennuskrapulassa
- >0.5l vettä naamariin ja jatkamaan unia
- >paskasta olostu huolimatta on vielä hyvä wappufiilis
- >herää 7.30 siihen että postimies väkivalloin fistaa tän paskan ja rappeen Lannan wappulehden postilaatikosta sisään
- >välitämme :D



vitun jees

**taNppi / Matti Nykänen**

### Pönkeli (Turku)

Tänä vuonna keskiaika- ja lautapeliteemainen Pönkeli on Suomen perseenreijän uusin tuotos. Mukana myös teemaan liittyen pussillinen noppia, jos niitä ei kevätlukukauden aikana muuten ole saanut.






Viiden euron halpaan hintaan Pönkeli on halvin suomen wappulehdistä. Halvasta hinnasta huolimatta sisältöä on yli 50 sivua ja laatuakin on aivan menettelevää! Runsaasti erilaisia lautapelejä sisällään pitävä lehti on nimittäin varsin varsin virkistävää luettavaa. Tässäkin opuksessa on kuitenkin vahvasti läsnä munankuorilla kävely huumoripuolella, sillä härskimpää huumoria ei sivuilla nähdä. Kaiken kaikkiaan Pönkeli on hinta-laatusuhteeltaan loistava paketti, jos kaipaat wappulehdeltä hävyttömyyksien sijaan vaikka lautapelejä. Toimituksen arvosanaksi päätyy **Mika Kojonkoski / Matti Nykänen**

### Hässi (lapeen Rannat)

Viimeisenä ja vähäisimpänä Skinnarilan vapaavaltion tämänvuotinen wappulehdistä. Hässi on tänä vuonna sopivan vähän huolitellulla tyyllillä (paskasti) taitettu, mikä lämmittää toimituksen sydäntä kovasti. Kannetkin on itse tekemisen sijaan tuutattu ulos jollain Dall-e minillä käskyllä luokkaa "big boobs fox furry girl in finnish campus bar G". Lehti sisältää kotoisaa huonolaatuista huumoria ja jopa alapääjuttuja (uijuma). Lehdessä ei juurikaan ole tylsiä juttuja ja ne tylsemmästä päästäkin ovat sisältävät kekseliästä ja rentoa huumoria. Kokonaisuudessaan tämänvuotinen Hässi on loistava wappulehti sen alkuperäisessä merkityksessä. **Ei huono! 10 / Matti**



Eri teekkarikaupunkien wappulehtikulttuuri selkeästi vaihtelee suuresti, muuttuen kesymmäksi mitä lähemmäksi tanpersettä mennään. Toimittajan mielestä hammasharjalla ja kondomilla ei kuitenkaan korvata hyvää (huonoa) huumoria vaan Wappulehdestä pitää paistaa läpi se virne, joka naamalla lehteä on väännetty kasaan. Hienoa kuitenkin nähdä miten erilaisia wappulehtipaketteja eri kaupungeista tulee, ja miten luovia osa näistä lehdistä (Äpy) onkaan. Ei muuta kuin kovaa ajoa, ja laittakaahan te lukijat ensi vuonna myös testiin olisiko wappulehtien laatu ensi vuonna huonontunut sopivasti.

>herää perjantaiamuna 7.00  
>vittu mikä hedari  
>kryptolouhintakone huutaa kuin viimeistä päivää työhuoneessa  
>anime bodypillow haisee spermalle  
>melkein oksenna  
>mene keittiöön  
>laita kahvi tippumaan ja lisää vapeen hattaranmakuista nestettä  
>mene reddittiin ja vittuile macin käyttäjille  
>ota kahvi ja mene olohuoneeseen  
>vapeta sohvalla aamukahvin kanssa  
>katsele rojektikoneita, jotka lojuvat jo toista vuotta pitkin työhuonetta  
>vitun näyttikset kun on niin kalliita  
>laita telkkarista youtube päälle  
>telkkari vaatii uutta päivitystä  
>vittuunnu  
>suutu tim cookille applen uudessa keynotessa, vittu mitä kusetusta  
>discord tyttöystävä valittaa  
>älä kuuntele  
>lähde töihin  
>tesla myy lisätoimintoja joka risteyksessä  
>vittu mikä paska, vois ottaa kaskon ja ajaa lunariin  
>saavu töihin  
>pomo nakittaa paskahommia  
>älä uskalla valittaa ja tee hommia  
>uusi trainee pyörii jaloissa  
>nakita paskahommat traineelle  
>mene kahvihuoneeseen  
>istu siellä lounasaikaan asti  
>mene syömään eines hamppari lähimarkettiin  
>laita rahaa uuteen web3 nft-projektiin  
>häviä  
>vittu mikä paska, nää on tehty viemään rahat  
>takas sorvin ääreen tunnin ruokkiksen jälkeen  
>vittuile traineelle  
>vittuile humanisteille  
>älä vittuile pomolle  
>lähde 30min myöhemmin kotiin  
>vittuunnu, kun lähin alko on 20km päässä  
>osta gambiinaa  
>vittukun on kallista  
>valita redditissä  
>soita pentille että tuleeko pelaan cs:ää  
>haukkuu pystyyn viimekerrasta ja sanoo ettei tule  
>vittu mikä noob  
>palaa kotiin, katso pelejä steamista  
>vittukun on kallista  
>valita redditissä  
>mene työhuoneeseen rojektikoneiden pariin



- >kaikki osat hukassa
- >kaikki usb-tikut hukassa
- >potkaise vanhaa dellin koteloa
- >ai vittu, murtu varmaan varvas
- >asenna gentoota neljättä kertaa viikossa
- >vittuunnu
- >pelaa wowia 4h
- >discord tyttöystävä nalkuttaa
- >laita sauna lämpeämään
- >korkkaa gambina
- >asenna gentoota
- >katso naapurin upouutta maccia ikkunasta ja vittuunnu
- >vitun rahis luulee olevansa jotakin
- >naapuri huomaa ja vilkuttaa
- >näytä keskaria ja röhötä
- >mene takaisin sisälle ja selaa r/programmerhumor
- >naura vitusti, tykkää ja anna reddit-kultaa
- >mene saunaan
- >muistele lukiokavereita ja mieti mitähän niillekin kuuluu
- >juo gambiinaa
- >tule pois saunasta
- >discord tyttöystävä ostanut taas nitroa ilman lupaa
- >spämmii jotain paskoja meemejä
- >huuda discord tyttöystävälle
- >huuda anime bodypillowille
- >runkkaa
- >toivo että olisit japanissa tai kuollut



# AUSTRALIAN TOP 5

## 1. KENGURUT

Nämä pystykorvaiset, pitkäjalkaiset ja erikoisesti liikkuvat pussieläimet ovat ehdottomasti allekirjoittaneen lempiasia Australian luonnossa. Näitä söpöjä hyppijöitä voi tavata niin avonaisilla niityillä nyrkkeilemässä tai nauttimassa ruohoateriaa taikka erikokoisissa osissa tienlaidassa harmittomalta vaikuttavan ylijon jälkeen. Kyseiset eläimet elävät siis samassa kastissa, mitä porot kylmässä pohjoisessa. Ainoana erona se, että kenguruita ei paimenneta ja ne elävät villeinä ja vapaina ympäri maata (eläintarhoissa tapasin kesyjä kenguruita, joita sai jopa rapsutella). Paikallisilla tiloilla (farmeilla vai kenguruita jopa metsästetään, sillä ne lasketaan tunkeilijoiksi lehmien ja lampaiden ja muun karjan alueilla. Varoituksen sanana on esitettävä, että viljelejä kenguruita ei tule lähestyä missään nimessä ajatuksen antaa muutama rapsutus korvan taakse taikka ottaa selfie niiden kanssa. Niiden takajalat ovat äärimmäisen vahvat ja oikea koukku iskee kun Muhammad Ali konsanaan. Ne ovat myös yllättävän nopealiikkeisiä hyppiessään pitkällä takajaloillaan (se näyttää hassulta ja yhtäaikaan söpöltä), mutta onneksi ne ovat yleensä aika säikkyjä eivätkä pidä lähentelevistä ihmisistä. Itse olen erittäin onnekas, sillä Canberran paikalliset kengurut tykkäävät hengailta kampuksen lähetyvillä olevalla niityllä varsinkin viileinä kesäiltoina, mikä on täyttänyt puhelimeni kameran rullaa lukuisilla toisistaan erottamattomilla kuvilla näistä Pohjolaisille hyvin eksoottisista elukoista. Olen onnistunut jopa tapaamaan muutaman pikku-Joeyn hengailmassa äitinsä pussukassa ja nauttimassa elämästään <3



Hassu fakta: Aina kun näet villin kengurun luonnossa, muista ottaa kamera esille ja räpsäistä muutama kuva tai hassunhauska videokin. Näin varmistat silminnäkijöille olevasi ulkolainen taikka turisti, sillä paikallisille nämä ovat yhtä tavallisia kuin lukuisat citykanit juokselemassa ympäriinsä.



## 2. SLANGI

Yksi Australian natiivin (jos unohdetaan aboriginaalit yms. kyseinen aihe on erittäin arkaluontoinen nyky-Australiassa, sillä poljettujen alkuperäiskansojen oikeuksista on alettu pitämään enemmän ja enemmän huolta ja heidän perinteitään alettu arvostaa. Jokainen julkinen puheenvuoro esimerkiksi aloitetaan tunnustamalla alkuperäiskansojen historia ja omistus tälle maalle jolla nyt seisomme ja elämme. Takaisin aiheeseen.) populaation hyvin selvästi erottuva piirre on värikäs kielenkäyttö leveällä murteella. Lisätessäsi liitteen “mate” minkä tahansa lauseen perään, viet välittömästi kaiken vihamielisyyden tai negatiivisuuden lauseen merkityksestä pois. Tämä korostaa myös Australialaisten mainetta hyvin huolettomina ja iloisina ihmisinä, mikä isossa kuvassa pitää hyvinkin paikkansa. “G’day mate, how you doin’?”, “Howdy partner!”, “You fucking cunt”, “I reckon there’ll be heaps of kangaroos chillin’ there in the arvo”, “Wanna get some Macca’s?”. There are some good examples of funny words and sentences I’ve heard during my time here. Tästä kyseisestä esimerkistä voitte myös huomata, kuinka sekaisin suomen kieltä äidinkielenään puhuvan herrasmiehen aivot ovat eläessä lontoon kieltä puhuvien ihmisten ympäröimänä. Australialaisten aksenttia on kuitenkin kaiken kaikkiaan erittäin mieluista kuunnella, se kutittelee jotain tiettyjä alueita aivoissani, mitkä tuottavat hyvän olon hormoneja. 5/5 voittaa tylsän ja yksinkertaistetun amerikan englannin selvällä erolla.



Nopee kyssäri: Erittele, mitä ilmaisulla “Yeah nah nah yeah” yritetään sanoa?

Vastaukset voi halutessaan lähettää Terminaalin toimitukselle tai kiltahuoneelle.



Hassu fakta: Jonkin aikaa englannin kielen ympäröimänä eläessä voit huomata yhtäkkiä ajattelevasi ja näkeväsi unia englanniksi. Mitä enemmän sitä ajattelee, sitä pidemmälle tripille joutuu. Nykyään molemmat kielet ikään kuin sulautuvat yhteen ja useamman kerran olen saattanut aloittaa innoissaan selittämään juttua suomeksi ulkomaalaisille, mikä tuottaa mitä erikoisempia reaktiota heissä. Weird flex but okay.





### 3. KELIOLOSUHTEET

Yksi piirre asuinkaupunkini Canberran ilmastossa, mikä varsinkin kylmiin talviin ja kylmiin kesiin tottuneelle skandinaaville tuli isona yllätyksenä on se, kuinka vaihtelevaa kelit on täällä ja kuinka säätiedotukseen ei todellakaan pysty luottamaan. Kesäaikaan käytiin korkeimmillaan 38 celsiusasteessa ja huhupuheiden mukaan talven kylmimpinä kuukausina saatetaan vajoa jopa alle -10 celsiusasteen pakkasille. Mietippä itse, miten se on mahdollista tai miten siinä on ylipäätänsä mitään järkeä (onneksi ehdin paeta maasta ennen pakkaskelejä). Myös trooppiset myrskyt saattavat yllättää aivan yhtäkkiä ja ilman varoitusta. Tummat pilvet saapuu vahvan tuulen säestämänä ja seuraavaksi saadaan nauttia usean tunnin rankkasateesta ja salamoinnista, mikä for the record on yllättävän kiinnostavaa seurattavaa neljän seinän sisältä. Mikäli tiedätte mitä UV-säteily ja UV-indeksi on, niin lyhyesti sanottuna täälläpäin maailmaa ihosyövän saaminen on sinällään aika helppoa varautumattomalle. Taustatietona Suomen keskikesällä UV-indeksi pyörii parhaimmillaan 6-7 tienoilla pilvettömänä päivänä. Pahin UV-indeksi Australian kesällä henkilökohtaisesti koettuna taisi olla 13 (kyllä, paloin ja pahasti). Aurinkorasvaa on siis kulutettu huolella ja on pitänyt myös oppia siihen, että pilvinen sää ei tarkoita sitä että voi jättää aurinkorasvan pois (UV-säteily täällä pystyy penetroitumaan paksummankin pilvikerroksen läpi helposti ja aiheuttamaan muutoksia viattomien maan asukkien iholla). Toiveena on kuitenkin olla tuomatta mutatoituneita soluja tuliaisina Suomen maalle.

Hassu fakta: Yleinen käsitys siitä, että kaikki Australiassa yrittää tappaa, on harvinaisen lähellä totuutta sillä nähdessäsi uuden ötökän taikka eläimen ensimmäinen asia mikä tulee mieleen on tosiasia se, että olenko hengenvaarassa vai en. Siihen tottuu aikanaan :)

### 3. AUSTRALIALAINEN JALKAPALLO

Olette varmaan kuulleet hassusta lajista nimeltä rugby, jossa isot lihaksikkaat miehet halailevat kilpaa palloa muistuttavan esineen ympärillä ja koittavat kuljettaa sitä vastustajan maalialueelle. Tämä lajihan yleisesti tunnetaan Amerikkalaisen jalkapallon miehempänä versiona, sillä mitään suojaavia varusteita ei tässä lajissa käytetä. Nyt sitten kun siirretään keskittyminen näistä vähemmän kiinnostavista palloilulajeista erikoiseen sukulaiseen Australialaiseen jalkapalloon. Ensinnäkin kenttä ei ole tunnetun suorakulmion muotoinen vaan sen sijaan ovaali?? En tiedä kenen idea tämä valinta oli, mutta se ainakin erottuu joukosta. Olen kuullut paikallisilta huhua, että kentän muoto juontaa juurensa krikettikentän (niimpä, kriketti??) kokoon ja muotoon, mikä käy järkeen ainakin jonkun verran. Yhtään aikaisemmin mainituista lajeista tietäen, niissä palloa (sitä kananmunan muotoista pyöreähköä esinettä) pelataan heittämällä pelaajalta toiselle ja



kuljettamalla juosten eteenpäin kentällä. Tämä kaikki tapahtuu myös Australialaisessa versiossa, mutta palloa saa myös potkia eteenpäin pelaajalta toiselle tai maaliin(?), joka on sama mikä Amerikkalaisten potkupallossa. Tällä hassun muotoisella kentällä juoksee ja painii yhteensä 36 hikistä miestä yhtä aikaa pallon perässä. Kaiken kaikkiaan erikoinen kapistus tämä versio jalkapallosta (siitä



Hassu fakta: Paikallisen jalkapalloliigan joukkueista puolet tulee yhdestä kaupungista (Melbourne) ja tässä kaupungissa pelit täyttävät melkein 100 tuhatta henkeä kattavat stadionit. Erikoista porukkaa nuo aussit.

#### DISCLAIMER:

Kaikki mielipiteet ovat omiani ja perustuvat omiin kokemuksiini, kuulopuheisiin sekä paikallisten enemmän tai vähemmän uskottaviin kertomuksiin.

Rakkaudella from Down Under,

uimasa

# Terminaali Testaa: Tupla-Viski



Heipparallaa taas kaikikill kuulijoille se ois Jay-Jay täällä taas ja tänään meillä olisi testissä tämmöinen Tupla-viski niminen juoma. Ja nythän ei puhuta oikeasta tuplaviskistä vaan Tupla de la croix ala cheval whisky nimisestä juomasta. Tähän siis sisältyy alati kaikkien pitämä TUPLA niminen patukka. Lisäksi tähän jumalten juomaan lisätään pullo jamesonia. Eli Jamusson al de graalen latinx.





MMMM ja valmistuksen seuraava steppi on leikata TUPLA patukka pieniin pullon suusta mahtuviin osiin.

Nyt ei tarvitse muuta kuin lisätä leikatut palat pulloon ja odottaa herkullista lopputulosta, joka tulee(tirsk) lyhyen parin päivän odottelun ja ravistelun jälkeen. Lopputulos on korvia ja maku elimiä hivelevä kokemus, joka pienten pähkinä ja suklaapala yllätysten kanssa saa aikaan jytyng pätäng reaktion hypotalamuksessa.





# Vuoden Tippaleipävertailu 2023

Aika on jälleen vierähtänyt eteenpäin ja jälleen kerran vappu (se juhlapäivä) ovelle kolkkuttaa. Jokainen tämän kyseisen juhlan viettäjä kohtaa myös jälleen sen saman tutun dilemman. Vappusiman tai muun virkistävän juotavan kanssa tekisi mieli nauttia oppopaistettu, rapeanmakea leivonnainen, nimittäin tippaleipä. Ongelmana tässä onkin se, että astuessasi lähimpään kauppaan, voi hyllyltä yllättäen löytyäkin useammanlainen tippaleipälajike. Tämän valinnanpulman edessä voi mennä helposti sormi suuhun ja pahimmassa tapauksessa koko vappu pilalle.

Tästä syystä tässä artikkelissa arvostelen lähiprismasta löytyneet tippaleipälajikkeet ja luokittelen ne parhausjärjestykseen. Näin tuon valistuksen valon epätiedon ja hämmennyksen pimeyteen ja pelastan sinut, arvon lukijan, epätoivon suosta.

Jos Terminaalissa on aiemmin ollut jo tippaleipävertailu, sovitaan että tämä on sitten vuoden 2023 tippaleipävertailu. Lisäksi tämä vertailu kattaa vain läheisestä Prismasta löytyneet kolme tippaleipälajiketta, joten sovitaan että kaikki muut tippaleipälajikkeet ovat automaattisesti täyttä paskaa valinnan helpottamiseksi.

## Pulla-Pirtti tippaleipä

Pulla-Pirtin versio klassisesta tippaleivästä eroaa muista heti pakkaukseltaan. Yleisen pahvilaatikon sijaan leivonnainen on läpinäkyvällä kannella varustetussa muovirasiassa. Tämän ansiosta kaupan hyllyllä tämä tuote osuu silmään ja jää varmasti mieleen muita helpommin. Läpinäkyvä kansi antaa hyvän kuvan rasian sisällöstä ja suorastaan houkuttelee nauttimaan leivonnaiset jo paikan päällä turhia makselematta. Onneksi osasin kuitenkin hillitä itseni ja nauttia tippaleipäni kotona niistä rehellisesti maksettua. Kuitenkin täytyy häpeäkseni myöntää, että kun kävin kaupassa hakemassa vuoden ensimmäiset tippaleivät, ne olivat juurikin Pulla-Pirtin lajiketta mieleenpainuvan pakkauksen ansiosta. Ensivaikutelma on kaikki kaikessa.



Muovinen ja rakenteiltaan kova rasia enteilee hyvin myös sisällä olevan tippaleivän rakennetta. Pulla-Pirtin tippaleivät olivat vertailun kovimmat ja kestävimmit leivonnaiset. Sekä pureskeluun että palasten irrottamiseen tarvitsi tavallista enemmän voimaa. Tämä johti myös siihen, että leivonnainen hajosi helposti tuhannen säpäleiksi kun tavoitteena oli vain irrottaa siitä yksi tai kaksi "säiettä" pikku makupalaksi. Kuitenkaan tippaleipä ei ollut liian kova ja riippuen keneltä kysytään, voi ekstrarapsakkuus olla hyväkin asia.



Maultaan tämä tippaleipä on sopivan hillitty, hieman makea ja sisältää paahteisia vivahteita. Päällä oleva tomusokeri tuo leivonnaiseen sopivan lisämakeuden joka sopii makuelämykseen kuin olut (tai muu virkistävä kylmä/kuuma juotava) tietoteekkariin. Kuitenkin yhtenä huomautuksena täytyy mainita, että usein suurin osa tomusokerista löytyi enimmäkseen paketin pohjalta. Tämä voi kuitenkin johtua monesta eri tekijästä niin en anna sen vaikuttaa arviointiin.



POV: Perus Pulla-pirtti

-tippaleipien syöjä ostosreissulla

Hinta: en muista

Ulkonäkö - 8

Rakenne - 6

Maku - 7

Nautinto - 7

## Fazer tippaleipä



Suklaasta tunnetun Fazerin versio tippaleivästä erottuu joukosta välittömästi rakenteensa ansiosta. Tämän tippaleivän spagettimaiset säikeet ovat muihin lajikkeisiin verrattuna erikoisen ohuita. Tämä herättää ostajassa useita kysymyksiä ja epävarmuuksia. Miksi säikeet ovat noin ohuita? Miten se vaikuttaa makuun? Onko ohutsäikeinen ratkaisu jollain tavalla parempi?

Lisäksi tämä tippaleipä on hinnaltaan muita huomattavasti tyyriimpi. Halvempaan tippaleipään on hintaeroa jopa KAKSI (2) euroa! Tämän leivonnaisen voikin helposti kuvitella eräänlaisena hienoston vaihtoehtona, leivonnaisena sille kuuluisalle bättrefolkille, joka katselee tavallisia tallaajia norsunluutornistaan nenänvartta pitkin halveksuvalla katseella nautiskellessaan ohuen ohutta tippaleipäänsä omahyväisen tyytyväisesti. Mutta onko tämä leivonnainen kuitenkaan korkean hintansa väärti?



VITUN KÖYHÄT.

Tyyppilinen Fazer-tippaleivän syöjä

Ohutsäikeinen rakenne on mielenkiintoinen valinta ja vaikuttaa syömiskokemukseen sekä hyvällä että huonolla tavalla. Kevyen rakenteensa ansiosta tätä tippaleipää on oikein mukava syödä. Säikeet on helppo pureksia ja leivonnaisesta on helppo taittaa tai haukatakin suupaloja. Ohuempien säikeiden suutuntuma on miellyttävä ja tästä leivonnaisesta todellakin saa laadukkaan vaikutelman. Tekee melkein mieli lähteä huvijahdille juomaan tarjoilijan tuomaa premium-simaa tämän tippaleivän kanssa. Kuitenkin ohut ja köykäinen rakenne tuo mukanaan myös haittapuolia. Taittaessa pientä suupalasta tästä leivonnaisesta usein koko tippaleipä hajosi tuhannen päreiksi. Tippaleivän säikeet eivät olleet pitkulaisia "spagetteja" vaan enemmänkin ohutta silppua. Jopa kaupan hyllyllä olleissa rasioissa vähintään toinen tippaleivistä oli valmiiksi palasina tai muuten vain lohjennut (kyllä, räpläsin jokaisen paketin läpi tämän vertailun vuoksi). Tämän tippaleivän syöminen julkisella paikalla ilman sotkua voi olla hyvinkin haastava kokemus.

Maultaan tämä tippaleipälajike oli varsin mainio. Ohut rakenne sai aikaan sen, että pinnalle ripoteltu tomosokeri oli levinnyt melkein jokaiseen säikeeseen tuoden leivonnaiselle sopivan makean vivahteen. Lisäksi paistojälki maistuu joka säikeessä erinomaisesti. Ohuet säikeet toimivat hyvin maun puolesta mutta rakenteellisessa eheydessä voi esiintyä puutteita. Maultaan tämä tippaleipä on sopivan hillitty, hieman makea ja sisältää paahteisia

Hinta: 4,69 €	
Ulkonäkö - 9	Rakenne - 4
Maku - 8	Nautinto - 7,5

## Pulla-Pirtti tippaleipä

Tämän tippaleipälajikkeen kohdalla täytyy myöntää että olin erittäin skeptinen. Mitäänsanomattomaan oranssiin pahvipakkaukseen säilötyt leivonnaiset näyttivät niin perussetiltä kuin olla ja osaa. Tarjolla ei ollut Pulla-Pirtin erikoista muovipakkausta eikä Fazerin mielenkiintoista ohutta rakennetta. Sen sijaan Malvialan tuote muistutti enemmän B-vaihtoehtoa, tippaleipien Pepsiä, joka valittaisiin paremman puutteessa. Kuitenkin tätä leivonnaista ostettuani ja maistettuani täytyy sanoa että tällä kertaa ulkonäkö petti ja urakalla.



Heti ensikättelyssä leivonnainen ei eroa paljoakaan Pulla-Pirtin versiosta. Säie on yhtä paksua, koko ja paino tuntuvat olevan samankaltaiset. Pakkauksistaan poistettuina nämä kaksi leivonnaista voi olla jopa helppo sekoittaa keskenään. Malvialan tippaleipä seuraa perinteistä tippaleivän muotoa ilman erikoisuuksia tai krumeluureja.

Vaikka ulkonäkö on hieman mitäänsanomaton, leivonnaisen maku ja suutuntuma ovat

aivan eri juttu. Vaikka Malvialan tippaleivän säikeet ovat paksumpaa mallia, ne ovat kuitenkin yllättävän ilmvavia ja helposti syötäviä. Leivonnaisesta on helppo taittaa irti suupaloja ilman että koko rakenne pettäa tai hajoaa säpäleiksi. Haukatessa rakenne kestää ja pysyy enimmäkseen kokonaisuena moitteettomasti. Olen suorastaan hämmästynyt siitä, miten kestävä mutta kuitenkin “ilmava” tämä leivonnainen on.

Kaikkein suurin yllätys on kuitenkin hinta. Tästä tuotteesta joutuu maksamaan vain kusiset 2,59 €, halvimman hinnan tippaleivästä koko valikoimassa. Tämä on erinomainen juttu varsinkin opiskelijan lompakolle, joka vapun aikana saattaa keventyä erinäisiin virvokkeisiin investointien vuoksi. Tässä hintaluokassa voi ottaa vapusta kaiken ilon irti ilman että joutuu myymään toisen munuaisensa serbialaisille gangstereille.

Maultaan Malvialan tuote on oikein mainio, vaikkakin hieman mieto. Makeutta on muihin tippaleipiin verrattuna vähemmän (mikä voi joidenkin mielestä olla kuitenkin hyvä juttu) mutta tuttu paistojälki maistuu kuitenkin joka suupalassa.

Hinta: 2,59 €

Ulkonäkö - 8

Rakenne - 9

Maku - 7

Nautinto - 8

**wint** @dril  
Food \$200  
Data \$150  
Rent \$800  
tippaleipä \$3,600  
Utility \$150  
someone who is good at the economy please help me budget this. my family is dying  
4:06 PM · Sep 29, 2013 · Twitter Web Client  
59.2K Retweets 100.5K Likes

**craig** @craigus12 · Sep 29, 2013  
Replying to @dril  
@dril spend less on tippaleipä  
17 11.4K 14.4K

**wint** @dril · Sep 29, 2013  
@craigus12 no  
55 13K 23.2K

## Noh, kuka voitti? häh?

Erittäin hyvä kysymys, rakas lukija! Arvioin kaikkia tippaleipiä useilla kriteereillä ja perusteilla, ja pitkän sekä uuvuttavan prosessin seurauksena olen saanut aikaan eräänlaisen “tier listin”, jossa luokittelen tuotteet eräänlaisessa tärkeysjärjestyksessä eräällä lailla parhaimmasta huonoimpaan.



S

(paras)



A

(toiseeks paras  
mutta kallis)



B

lha ok mutta  
ei paras emt /



C

venti (genshin  
impact)



D

alduin



E

en tiä mitä näihin pitäs laittaa :(

F

"en  
oikeastaan  
ees sfo  
tippaleipää"



Toivottavasti tekstit näkyy, jos ei näy nii kato tarkemmin

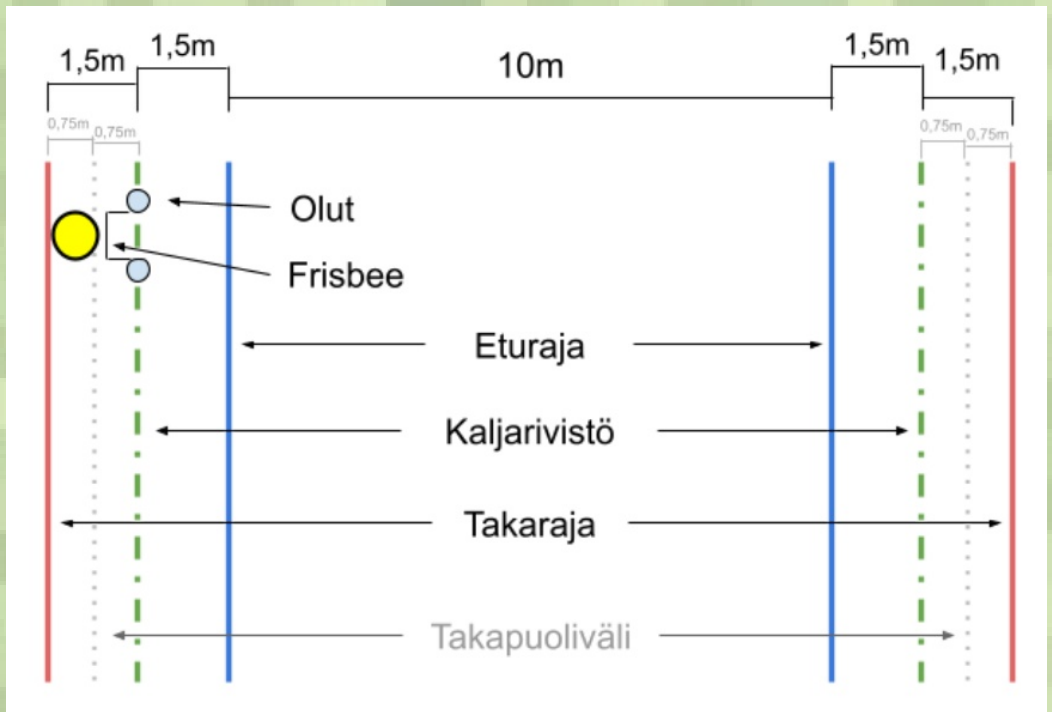
Juu ei mulla oikeastaan muuta, moro.

MUNKKI

TIPPA-  
LEIPÄ



# Frisbeerin "lyhyt" oppimäärä



Tässä on Frisbeer-kenttä tai ainakin piirros siitä. Vaikuttaa alkuun varmaan vähän sekavalta, mutta ei hätää kyllä se siitä selviää. Nyt varmasti mietit mikä on Frisbeer, noh minäpä kerron. Frisbeer, yhdistelmä sanoja frisbee ja beer, on laji jossa juodaan kaljaa ja heitetään frisbeetä ja tarkoituksena on olla molemmissa tai ainakin toisessa parempi kuin vastustaja. Peli koostuu eristä, joita pelataan paras kolmesta -järjestelmällä 2 joukkueen välillä. Molemmissa on 3 pelaajaa, joista jokainen pelaaja on velvoitettu tuomaan peliin 8 tölkkiä alkoholijuomaa ja toivomaan että joku olisi tuonut myös kentän ja frisbeen. Alkoholijuoman tulee olla vähintään 4,0 til-%:sta, hiilihapotettua, ja normaalin tölkin kokoinen. Tölkin minimitulavuus, ja myöskin maksimitulavuus jos haluat olla vielä kavereita joukkueovereiden kanssa, on 33 cl, hyviä vaihtoehtoja ovat A. Le Coq tai Sandels oluet, lonkerot, siiderit, tai seltzerit ns. vissyt. Varaudu myös siihen että monet pelaajat eivät tykkää kaikista juomatyypeistä. Opit kyllä tuntemaan pelaajien juomatottumukset kesän aikana, aina voi myöskin kysyä joukkueelta etukäteen mitä juomia kannattaa tuoda.

Nyt kun kaikki 6 pelaajaa on saapunut sovitulle pelipaikalle ja ainakin yksi heistä on tuonut myös kentän ja frisbeen on aika pystyttää kenttä. Kenttä pystytetään piirroksen

mukaiseksi, yleensä fyysinen Frisbeer-kenttä on valmistettu narusta ja sisältää myöskin "sivurajat". Itse pelissä ei tietenkään ole sivurajoja eikä niistä tule välittää, mutta ne auttavat pitämään huolen että kentän etäisyydet pysyvät oikeina. Nyt voitkin huomata että kentän molemmissa päädyissä on takarajat, niistä 3 metrin päässä eturajat, ja siinä välissä kaljarivistön merkki, yleensä merkattu joko erivärisellä narulla tai narussa olevalla lenkillä tai solmulla. Tämän jälkeen joukkueiden kapteenit, alin rankin omaava pelaaja yleensä, suorittavat kapteenien heitot, jossa katsotaan kumpi saa heitettyä frisbeen lähemmäksi ennalta päätettyä paikkaa. Yleensä heitetään toisen eturajan kulmasta lävistäjää pitkin toisen eturajan kulmaan. Lähemmäksi frisbeensä saanut kapteeni saa päättää joko aloittavan joukkueen taijoukkueiden pelipäädyt, luonnollisesti toinen kapteeni saa päättää jäljelle jääneen vaihtoehdon. Tässä vaiheessa toivottavasti ihmettelet miksi joukkueiden jaosta ei ole puhuttu mitään, ei hätää virallisissa peleissä Telegram-botti jakaa joukkueet "automaagisesti" pelaajien rating-pisteiden perusteella.

Nyt kun kenttä on pystytetty ja aloitusjoukkue ja joukkueiden pelipäädyt on valittu, on aika asettaa tölkit kentälle. Kumpikin joukkue asettaa 8 tölkkiä oman päätynsä kaljarivistöön siten että kahden tölkin väli on tasan yhtä suuri kuin frisbeen läpimitta. Ei kannata yrittää jättää väliä suuremmaksi tai laittaa tölkkejä taaemmaksi, koska vastustajalla on oikeus tarkistaa tölkkien välit ja sijainti ennen kentän hyväksymistä. Kun molemmat joukkueet ovat asettelleet tölkkinsä oikein ja pelaajat ovat siirtyneet oman takarajansa taakse peli on valmis alkamaan. Kapteenit yleensä hyväksyvät kentän ja ilmoittavat joukkueensa olevan valmis pelaamaan haluamallaan tavalla, yleinen hyvä tapa on nostaa peukku pystyyn tai ilmoittaa huutamalla kohteliaasti. Kapteenien päästyä yhteisymmärrykseen joukkueiden valmiudesta, erä voi alkaa.

Erä etenee niin että joukkueet vuorotellen heittävät frisbeetä ja koettavat kaataa vastustajan tölkkejä. Erän voittoa se joukkue joka ensimmäisenä kaataa kaikki vastustajan tölkit ja saa juotua kaikki vastustajan kaatamat omat tölkit. Vaikuttaa melko yksinkertaiselta, mutta Frisbeerissä on monia asioita jotka kannattaa pitää mielessä erän aikana.

Pysyttele aina oman takarajan takana, yliastumiset ovat joukkuekohtaisia ja astumalla varpaan karvan verran viivan yli saattaa johtaa joukkuekaverisi heiton tai kopin mitätöintiin. Ainoa hyvä syy astua takarajan yli on vasta omalla heittovuorolla frisbeetä hakiessa, muistathan kumminkin odottaa että frisbee pysähtyy ennen kuin lähdet sitä hakemaan. Frisbeen toki saa pysäyttää takarajan etupuolelta haluamallaan ruumiinosalla jos pystyy tekemään sen ilman että mikään ruumiinosa ei kosketa maata takarajan etupuolella. Takarajan takana saat sitten pysäyttää frisbeen vaikka jalkapallomaalivahdin syöksyllä.

Toinen hyvä asia muistaa on yrittää heittää frisbeetä vastustajan tölkkejä kohti, tahallinen helvettiin heittäminen on paheksuttavaa ja myöskin kiellettyä mikä voi johtaa joukkueelle määrättyyn turhaan rangaistukseen. Toki vahinkoja sattuu aina, mutta kokeneet kehäraakit kyllä tunnistavat tahallisen vahingosta.



Kolmas juttu on kopit. Jos vastustajan heitto lentää pitkäksi ja saat sen kopiksi ilman että frisbee on koskenut sitä ennen maata ja ilman että astut yli takarajan, joukkueesi saa heittää seuraavan heiton eturajalta. Tässä kannattaa muistaa että myös tölkit lasketaan osaksi kenttää ja tölkin päältä kimmoneen frisbeen koppaaminen ei ole koppi. Myöskin kopin jälkeen on osoitettava tasapaino ja esimerkiksi takarajan yli kaatuminen tulkitaan yliastumiseksi.

Nyt kun olette saaneet kopin tai vastustajan heitto osuu maahan ennen teidän eturajaa, pääsette heittämään eturajalta. Vaikkakin eturajalta heittäminen on helpompaa, on se myös vaarallisempaa koska aina on riski kompastua ja kaataa oma tölkki. Suositeltua onkin kiertää oma kaljarivi kokonaan matkalla eturajalle ja sieltä pois. Kokeneemmat ja/tai humalaisemmat pelaajat saavat kävellä kaljarivin ylitse, mutta siitä ei kannata ottaa mallia. Älä myöskään koske omiin tölkkeihin milläänlailla ennen erän päättymisen julistamista koska niiden siirtäminen johtaa siihen että kyseinen tölkki lasketaan kaatuneeksi. Myöskin vastustajan tölkin kaataminen muulla kuin frisbeellä johtaa siihen että se nostetaan takaisin pystyyn mutta jouduttu ottamaan rangaistukseksi yhden tölkin omasta kaljarivistänne rangaistukseksi.

Seuraavana vuorossa on bufferi. Kun vastustaja kaataa teiltä tölkin on se nostettava välittömästi joukkueen käteen juotavaksi, voi myös laskea maahan takarajan taakse kunhan siitä ilmoitetaan ja tölkkiä ei laiteta piiloon, kuitenkaan estämästä frisbeetä hakevaa vastustajaa. Tässä vaiheessa toivottavasti ihmettelet miten vastustaja voi hakea frisbeen kun se on teidän heittovuoro. Mainio kysymys. Molemmilla joukkueilla on bufferi, johon lasketaan kaikki joukkueen kaatuneet ei-tyhjät tölkit. Jos joukkueen bufferi on täysi, eli joukkueella on 3 tai enemmän ei-juotuja tölkkejä, menettää joukkue heittovuoronsa siihen asti kunnes bufferissa on 2 tai vähemmän ei-juotuja tölkkejä. Bufferin aikana vastustaja saa hakea frisbeen heittonsa jälkeen niin pitkään kuin bufferi kestää, kumminkin frisbeetä saa lähteä hakemaan vasta kuin se koskee maahan ja aina hakiessa täytyy käydä vastustajan eturajalla. Bufferissa oleva joukkue ei saa aktiivisesti estää hakevaa joukkuetta, koskea frisbeehen, tai ylittää omaa takarajaa. Suosituksena onkin seisoa paikallaan ja keskittyä tölkkien tyhjentämiseen, toki suoraan kohti tulevaa frisbeetä kannattaa väistää.

Vaikka kaatunut tölkki on nostettava ripeästi joukkueen käteen juotavaksi, kannattaa ensin katsoa ja varmistaa että tölkki on tosissaan kaatunut. Tölkki lasketaan kaatuneeksi jos se koskettaa kyljellään maata tai muuta kasvillisuutta joka estää tölkkiä kaatumasta, etenkin jälkimmäisessä tapauksessa kannattaa varmistaa joukkueelta ennen tölkin nostamista. Tilanteita jossa tölkki ei ole kaatunut: frisbee pysähtyy tölkin päälle ns. hatuksi mutta tölkki on joku suorassa tai vähän nojallaan, frisbee osuu tölkkiin ja tölkki lähtee liikkeelle mutta liikkeen loputtua päätty takaisin pystyasentoon. Toki jos jälkimmäisessä tilanteessa tölkki liikkuu takarajan taakse se lasketaan kaatuneeksi.

Sitten tuleekin vaikein asia uudelle pelaajalla muistaa eli milloin saa juoda. Joukkueen käteen päätyneitä tölkkejä saa juoda silloin kun joukkueella ei ole frisbeetä, jommalla kummalla joukkueella on bufferi käynnissä tai joukkueen oma kaljarivi on tyhjä. Kaksi jälkimmäistä onkin selkeämpiä, mutta ensimmäisessä on enemmän muistettavaa. Juomisen saa aloittaa siitä hetkestä kun frisbee irtoaa joukkueen kädestä ja juominen tulee lopettaa kun vastustajan heitto osuu maahan. Eli lisää juoma-aikaa ei voi keplotella omalle joukkueelle sillä että kieltäytyy hakemasta frisbeetä vastustajan heiton jälkeen. Kannattaa myös muistaa että juoman saa myös avata vasta kuin joukkueella on lupa juoda. Jos nyt sattuu vahingossa avaamaan etukäteen, on hyvä odottaa pari sekuntia ennen juomisen aloittamista juomaluvan saatua ns. rangaistuksena.

Siinäpä onkin monta muistettavaa asiaa mutta käydäänpä vielä läpi erän päätyminen. Erä päättyy kun toinen joukkue on kaatanut kaikki vastustajan tölkit ja juonut kaikki omat kaatuneet tölkit. Jos joukkueella on vielä omia juotavia tölkkejä kaadettuaan kaikki vastustajan tölkit voi tilannetta verrata bufferiin koska samat säännöt pätevät eli vastustaja saa heittää ja hakea frisbeetä niin pitkään kunnes tölkit ovat tyhjiä tai he ovat kaataneet kaikki toisen joukkueen tölkit jolloin erän voittaja ratkeaa siinä kumpi saa ensin juotua kaikki omat tölkkinsä tyhjäksi. Myöskin jos joukkue saa kaikki omat tölkit juotua mutta vastustajan heitto on jo irronnut kädessä, lasketaan heitto lailliseksi ja peli jatkuu kunnes frisbee on pysähtynyt. Jos tämä heitto kaataa tölkin, on se nostettava joukkueen juotavaksi ja peli jatkuu edelliseen tahtiin, kunnes voittaja on selvinnyt. Kun erä on päättynyt siirrytään tauolle, ensimmäisen erän jälkeen on pakollinen 15 - 30 minuutin tauko ja jos tarvitaan 3. erä niin toisen erän jälkeen on pakollinen 30 - 60 minuutin tauko. Tauon aikana joukkueiden tulee juoda erän aikana juomatta jääneet tölkit, mutta erän voittanut joukkue saa antaa omat pystyyn jääneet tölkkinsä vastustajan juotavaksi, maksimaalisen mielipahan välttämiseksi omien tölkkien antamista vastustajalle ei suositella. Jos joukkue ei ole saanut kaikkia tölkkejään juotua tauon aikana, joukkue häviää automaattisesti seuraavan erän, ja mahdollisesti koko pelin. Toki joukkueille on menneisyudessa kapteenien päätöksellä myönnetty hieman lisää aikaa juomiseen, koska pelaajat tykkäävät mieluummin voittaa pelaamalla.

Tästä piti tullut lyhyt oppimäärä, mutta tulikin vaan pari sataa sanaa vähemmän mitä itse säännöissä on :D. Mutta toivottavasti ainakin yksi ihminen innostuu tästä ja alkaa harrastamaan Frisbeerin pelaamista. Linkit pelikanaville löytyy osoitteesta frisbeer.win (jos joku jaksais tehdä tästä vaikka QR-koodin ja lisätä sen tähän juttukansioon ja sitten jatispatis voi lisätä sen jutun perään niin ois aika 5/5 :D), sieltä löytyy myös linkki sääntöihin, jotka suosittelen lukemaan koska tämä oli edelleen vaan "lyhyt" oppimäärä :D. Nähdään Frisbeer-kentillä.

# vettä

Saatanan huoltoukot - taas rassaavat vesiputkia, joten aamulla taaskaan saanut vettä hanasta. Onneksi löysin kaapista muovipullon, jossa on ainakin värin perusteella vettä.

Tässä pari nopeaa reseptiä Wapuksi.



## Pannukakku (noin 3 kpl)



- 1 kananmunaa
- 1/2 banaani
- 50 g jauhoja
- 10 g kookosöljyä
- 10 g sokeria
- 100 ml veden väristä nestettä
- 1 tl leivinjauhetta
- 50 g puolukoita

1. Kulhoon sokeri, kookosöljy ja banaani. Mikroon 1-2 minuuttia.
2. Lisää veden väriinen neste ja kananmuna.
3. Lisää jauhot, leivinjauhe ja puolukat. Taikinan tulisi olla melko juoksevaa, muuten pannukakut jäävät keskeltä helposti raa'aksi.
4. Levy noin puoleen.
5. Lisää kauhallinen taikinaa kuumalle pannulle.
6. Kun ilmakuplia alkaa muodostumaan taikinan pinnalle, voi pannukakun kääntää.

Oikein herkullinen ja oiva startti aamuun. Banaanin ja puolukan raikas yhdistelmä peittää sopivasti munan maun, tosin hieman pistävä jälkimaku on havaittavissa.



## "sima"

4 cl veden väristä nestettä  
3 g hunajaa  
3 g sokeria  
vähän hiivaa

Vähän liian makea. Hiiva taisi kuolla johonkin alkoholimyrkytykseen tjs. Jatkossa jättäisin hunajan, sokerin ja hiivan pois. Muuten ihan ok.



Otetaan tähän loppuun vielä yksi kuntoilijoille



250 ml veden väristä nestettä  
1 dl proteiinijauhetta

Huh, tässä on kyllä semmonen tekemisen meininki. Suosittelen lämpimästi palautumisen ystäville.

# DOOMAGEDDON





HUH, LÖYTYIHÄN SINULTA PERSETTÄ, JEP. TSEKAA TÄÄ ON SE JUTTU JOSTA SE ÄIJÄ PUHU! LEVITÄ PERSEPOSKESI, JÄBÄ. OSAAT NÄKÖJÄÄ HEILUTTAA LANTIO TAKIN. ROISTORAVISTUS, ANNA MULLE ROISTORAVISTUS! RAVISTA PERSETTÄS. OTA KÄTES POIS SIITÄ JA RAVISTA VITTU KUNNOLLA, VEDÄ PAITA YLÖS, TIÄN ET OSAAT RAVISTAA. RAVISTA SIITÄ. JEAH, TUO TUOSSA ON OIKEAA VÄKIVALTARIKOLLISPERSETTÄ.

